

# Hilfen für Eltern zur Vormerkung im Kita-Navigator



- Über diesen Button gelangen Sie zur Auswahl der Kitas
- Vor einer **Registrierung** müssen Sie mindestens eine Kita ausgewählt haben!

**Umkreissuche**  
Suchen Sie im Umkreis von ...  
  
... zu folgender Straße/Haus-Nummer

## Namensuche

Tragen Sie hier den Namen einer Einrichtung ein.

## Filter-Optionen

Lassen Sie sich nur die Kitas anzeigen, die Ihren Suchkriterien entsprechen.

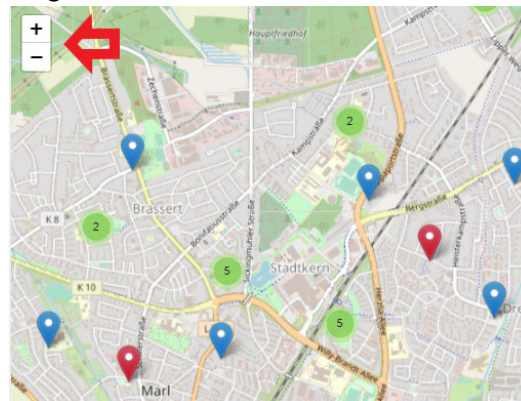
Stadtteile

Träger

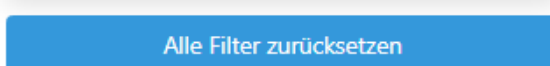
Gruppenformen

Betreuungsumfang


- Beachten Sie bei der Wahl der Kriterien, dass **NUR** eine Umkreissuche **ODER** eine Suche im Stadtteil **ODER** eine Suche per Namen möglich ist. Gleichzeitige Nutzung der Kriterien führt zu keinem Ergebnis!
- Über die weiteren Filter können Sie Ihre Suche dann verfeinern
- Auch **ohne eine Eingabe** von Kriterien und Filtern können Sie Kitas in der Karten- oder Listenansicht auswählen. Ohne Kriterien und Filter werden Ihnen **alle** Kitas im Stadtgebiet angezeigt. Sie können sich auf der Karte ähnlich in Google-Maps bewegen. Wird eine Zahl angezeigt, befinden sich mehrere Kitas in diesem Bereich. Bitte zoomen sie den Bereich über die + und - Flächen entsprechend. In der Listenansicht sind alle Kitas alphabetisch aufgeführt.



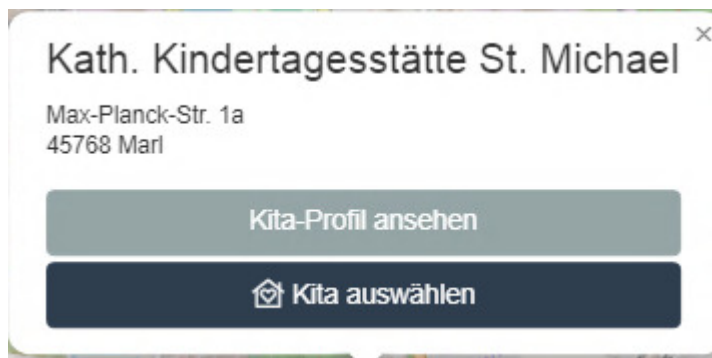
- Wenn Sie unsicher über Ihre Auswahl sind, können Sie über den Button „Alle Filter zurücksetzen“ die gesamte Auswahl noch einmal löschen.




- Sie erhalten Ihre Suchergebnisse sofort nach der Eingabe in zwei Formaten und können zwischen Kartenansicht und Listenansicht auswählen.



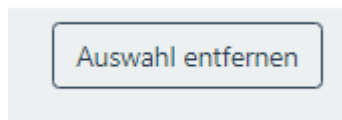
- Sowohl in der Kartenansicht, wie auch in der Listenansicht können Sie sich nun die Details der Kitas ansehen oder die Kita direkt auswählen



- Die ausgewählten Kitas werden dann in Ihrer Merkliste aufgenommen. Wenn Sie die Auswahl der Kitas nach Ihren Wünschen abgeschlossen haben, gehen Sie im Kopf der Seite über den Button „Merkliste“ weiter.



Hier gelangen Sie nun zu den von Ihnen ausgewählten Kitas. Sollten Sie sich bei der Kita geirrt haben, können Sie diese mit dem Button „Entfernen“ von Ihrer Merkliste löschen.



- Über den Button „Kind(er) jetzt vormerken“ am Ende der Merkliste gelangen Sie zur eigentlichen **Registrierung** im Kita-Navigator! Die Registrierung erfolgt in 6 einfachen Schritten
- **Schritt 1:** Bestätigung der Datenschutzerklärung (am Ende der Seite)

Ja, ich habe die Hinweise zum Datenschutz zur Kenntnis genommen.

- **Schritt 2:** Eingabe der Daten der Erziehungsberechtigten und zusätzliche (optionalen) Elternangaben, die den Kitas es erleichtern, eine Auswahl der Kinder zu treffen. Im Kita-Navigator ist eine Straßentabelle der Stadt Marl hinterlegt, so dass Ihnen schon bei den Anfangsbuchstaben die entsprechenden Straßen angezeigt werden. Bitte nutzen Sie die Vorschläge, damit der Kita-Navigator Ihre Adresse richtig zuordnen kann.

**Straße**

**Liegnitzer Str.**

- Die Postleitzahl, der Ort und der Stadtteil werden dann vom Kita-Navigator **automatisch** ermittelt und zugeordnet. Bitte überschreiben Sie die automatisch ermittelten Ergebnisse nicht. Dieses führt zu Fehlern in der späteren Zuordnung und Auswertung bei den Kitas!
- Am Ende der Seite erfolgt die Abfrage, ob Sie alleinerziehend sind. Je nach Auswahl werden Sie dann zur Eingabe der Daten des 2. Erziehungsberechtigten geleitet oder gleich weiter zu Schritt 3.

- **Schritt 3:** Auswahl der Kontaktart. Hier ist es ganz **wichtig** zu beachten, dass für Sie nur ein Eltern-Login eingerichtet wird, wenn Sie sich für die Kontaktart per E-Mail entscheiden! Bitte achten Sie auf die richtige Schreibweise Ihrer E-Mail-Adresse, damit der Kontakt auch funktioniert.

## Kontaktart

Wählen Sie nun die Art der Kommunikation

per Briefpost  
 per E-Mail

E-Mail

hennes.muster88@gmx.de

Telefon (optional)

02365992525

**Bitte beachten Sie:**

Nur wenn Sie sich für die Kontaktart 'E-Mail' entscheiden, erhalten Sie einen persönlichen Eltern-Login.

- Die Angabe der Telefonnummer ist optional. Erleichtert es aber den Kitas und dem Jugendamt mit Ihnen Kontakt aufzunehmen!
- **Schritt 4:** Übersicht über die ausgewählten Kitas. Bitte geben Sie hier noch an, ob bereits ein Geschwisterkind eine Kita besucht.

Ev. Paul Schneider Kindergarten Auswahl aufheben

Paul-Schneider-Str. 90  
45770 Marl

Besucht ein Geschwisterkind bereits diese Kita? \*

Nein ▼

←

Kath. Taeseinrichtung für Kinder St. Geora Auswahl aufheben

Sollten Sie mehr als 7 Kitas ausgewählt haben, müssen Sie hier durch betätigen des Buttons „Auswahl aufheben“ die Anzahl der ausgewählten Kitas auf die Anzahl 7 reduzieren.

Auswahl aufheben

- **Schritt 5:** Hier geben Sie bitte die Daten des Kindes ein, für welches Sie den Betreuungsplatz wünschen. Genau wie bei den Elterndaten gibt es hier weitere optionale Kindangaben, welche den Kitas und dem Jugendamt bei der Auswahl der Kinder helfen.

**Kindangaben** (optional)

Hier können Sie weitere Angaben zu Ihrem Kind machen.

- Weiterhin können Sie hier die Priorisierung Ihrer Kita-Wünsche vornehmen.

#	Vormerkungen und Priorisierung
1	Kath. Tageseinrichtung für Kinder St. Georg
2	Ev. Paul Schneider Kindergarten
3	Kath. Kindertagesstätte St. Michael

- Ziehen Sie hier die Kitas in die Reihenfolge Ihrer Wünsche. Die Kita, die am ersten Platz steht, wird im automatischen Auswahlverfahren als erstes berücksichtigt. Bitte bedenken Sie hierbei, dass Sie durch das so genannte Gale-Shapley-Verfahren maximal **eine** Platzzusage erhalten, die Ihren und den Wünschen der Kitas am ehesten entspricht!
- **Schritt 6:** Fast geschafft! Hier können Sie weitere Geschwisterkinder vormerken

+ Weiteres Kind hinzufügen

- Oder die Registrierung verbindlich abschließen

Registrierung und Vormerkung abschließen

Hier bekommen Sie noch ein paar nützliche Hinweise zum weiteren Vorgehen und können über den Button „Kita-Auswahl ausdrucken“ noch eine Liste der ausgewählten Kitas drucken.

- Auf der nächsten Seite erhalten Sie dann noch einen Überblick über Ihre getätigten Vormerkungen, welche Sie über den Button „Drucken“ auch für Ihre Unterlagen ausdrucken können.

Drucken

- Bei Wahl der Kontaktart „**Postadresse**“ erhalten Sie innerhalb der nächsten 14 Tage postalisch eine Bestätigung der Registrierung mit einer Aufstellung der gewählten Kitas.
- Bei Wahl der Kontaktart „**E-Mail**“ erhalten Sie nun umgehend zwei E-Mails  
**E-Mail 1** ist die Bestätigung Ihrer Vormerkung für Ihre Unterlagen
- **E-Mail 2** ist die Übersendung des Links zur Passwortvergabe. Über diesen Link gelangen Sie zur Seite der Passwortvergabe, auf der Sie selbst ein Passwort für Ihren Eltern-Login auswählen können.

Wenn Sie sich für ein Eltern-Login entschieden haben, prüfen Sie bitte dieses bitte regelmäßig auf neue Informationen oder Posteingänge!

Viel Erfolg!

Ihr Kita-Navi-Team Marl