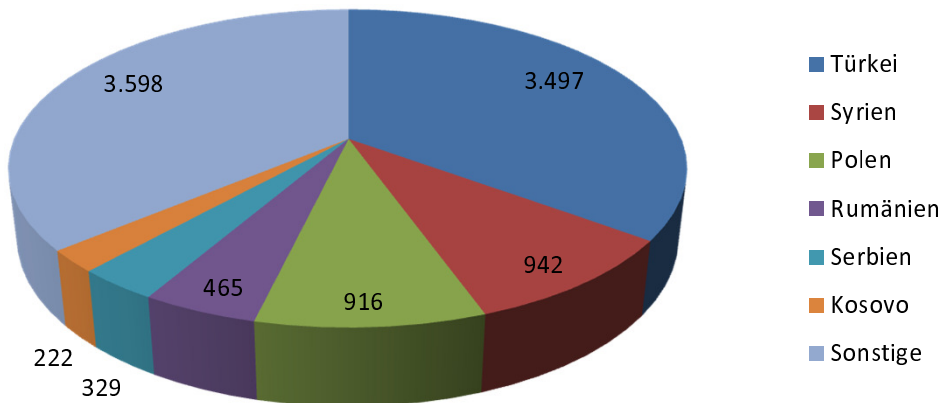
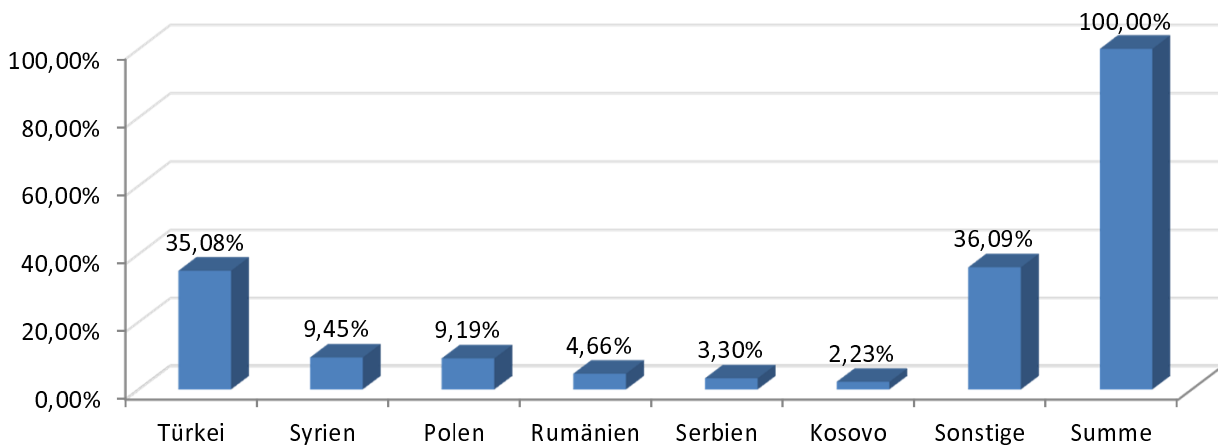


Stadt Marl		
Nichtdeutsche nach Staatsangehörigkeit mit einem Anteil ab 2%; Stand: 31.12.2016		
Staat	Einwohner	%-Anteil
Türkei	3.497	35,08%
Syrien	942	9,45%
Polen	916	9,19%
Rumänien	465	4,66%
Serbien	329	3,30%
Kosovo	222	2,23%
Sonstige	3.598	36,09%
Summe	9.969	100,00%

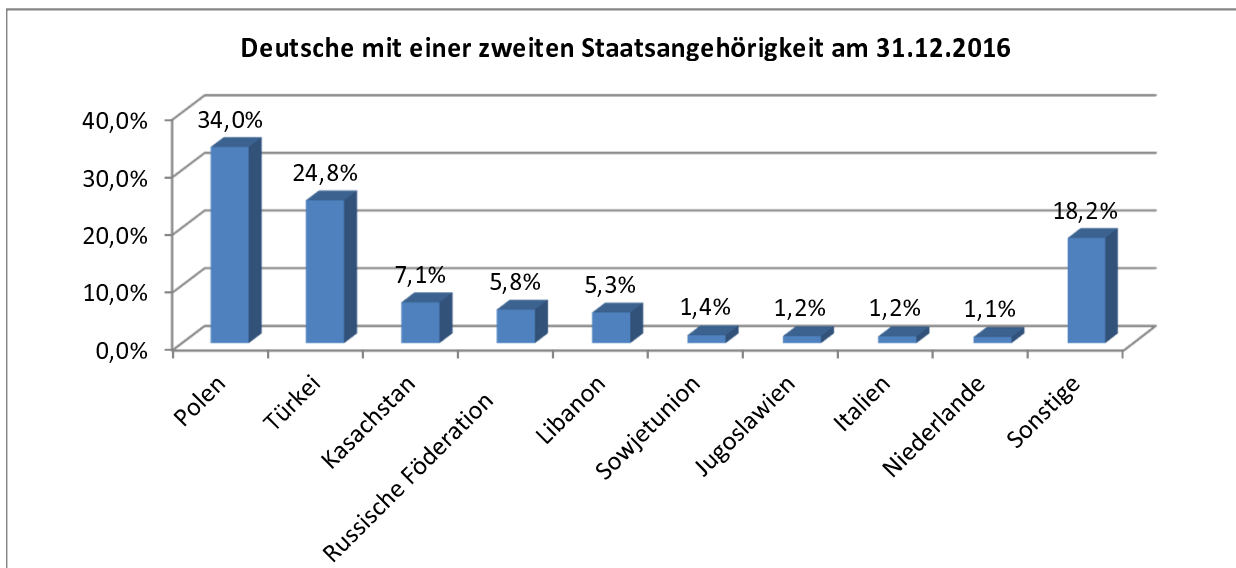
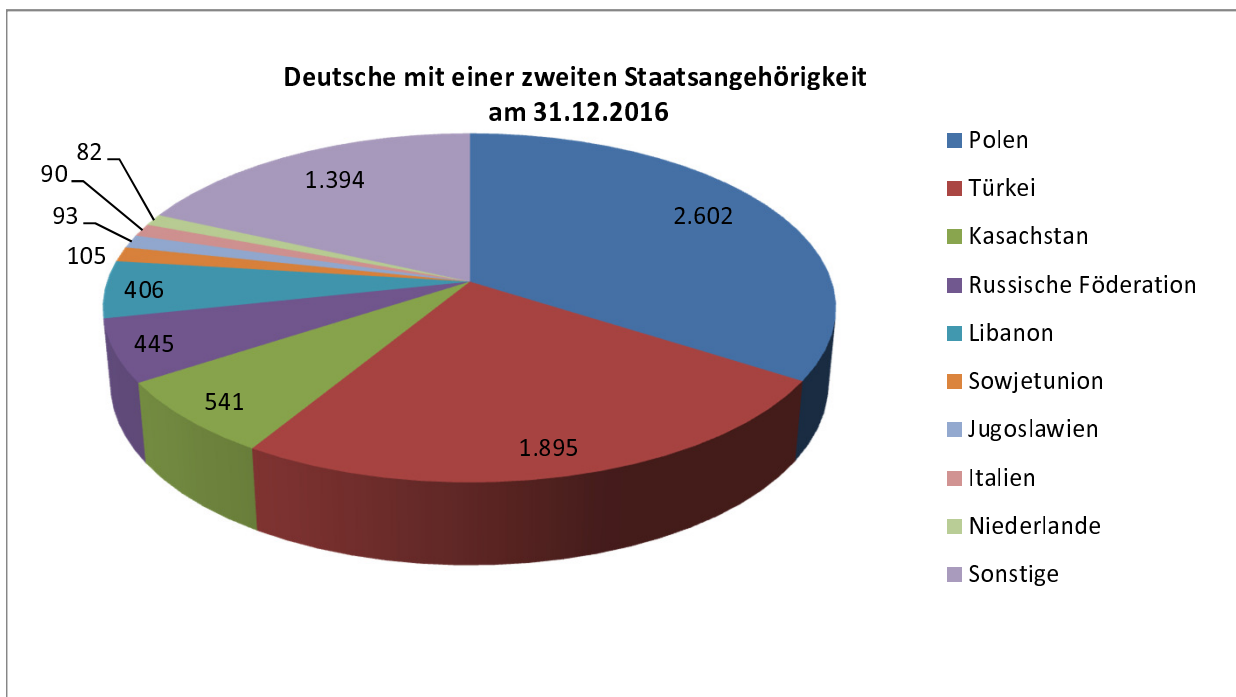
**Nichtdeutsche nach Staatsangehörigkeit am
31.12.2016**



**Anteil der Nichtdeutschen nach Staatsangehörigkeit
am 31.12.2016**



Stadt Marl		
Deutsche mit einer zweiten Staatsangehörigkeit		
Staat	Einwohner	%-Anteil
Polen	2.602	34,0%
Türkei	1.895	24,8%
Kasachstan	541	7,1%
Russische Föderation	445	5,8%
Libanon	406	5,3%
Sowjetunion	105	1,4%
Jugoslawien	93	1,2%
Italien	90	1,2%
Niederlande	82	1,1%
Sonstige	1.394	18,2%
Summe:	7.653	100,0%



Datenquelle: Stadt Marl, Einwohnermeldedatei; Datenaufbereitung: Stadtverwaltung Marl, Haupt- und Personalamt, Statistikstelle